


GOBIERNO AUTÓNOMO MUNICIPAL DE LA PAZ										
 <p style="text-align: center;">GOBIERNO AUTÓNOMO MUNICIPAL DE LA PAZ (1201) EJECUCION PRESUPUESTARIA DE GASTOS Del 01 de enero al 31 de diciembre de 2012 (Expresado en Bolivianos)</p>										
Nota 5 a los Estados Financieros Fecha de emisión: 30 de enero de 2013										
Partida	Descripción	Aprobado	Modificaciones	Vigente	Compromiso	Ppto. por Comprometer	Devengado	Ppto. Por Devengar	Pagado	Saldo por Pagar
		1	2	3=1+2	4	5=3-4	6	7=3-6	8	9=6-8
10000	SERVICIOS PERSONALES	384.969.200,00	11.199.698,00	396.168.898,00	371.365.130,75	24.803.767,25	371.365.130,75	24.803.767,25	371.316.619,49	48.511,26
11000	Empleados Permanentes	132.610.460,00	6.790.146,00	139.400.606,00	129.742.782,13	9.657.823,87	129.742.782,13	9.657.823,87	129.736.782,13	6.000,00
11200	Bono de Antigüedad	22.781.758,00	1.250.761,00	24.032.519,00	20.973.545,00	3.058.974,00	20.973.545,00	3.058.974,00	20.973.545,00	0,00
11220	Bonos de Antigüedad	22.781.758,00	1.250.761,00	24.032.519,00	20.973.545,00	3.058.974,00	20.973.545,00	3.058.974,00	20.973.545,00	0,00
11300	Bonificaciones	2.535.440,00	21.488,00	2.556.928,00	2.271.392,00	285.536,00	2.271.392,00	285.536,00	2.271.392,00	0,00
11330	Otras Bonificaciones	2.535.440,00	21.488,00	2.556.928,00	2.271.392,00	285.536,00	2.271.392,00	285.536,00	2.271.392,00	0,00
11400	Aguinaldos	9.863.002,00	454.539,00	10.317.541,00	9.790.918,00	526.623,00	9.790.918,00	526.623,00	9.790.918,00	0,00
11600	Asignaciones Familiares	2.452.768,00	43.332,00	2.496.100,00	1.079.000,00	1.417.100,00	1.079.000,00	1.417.100,00	1.073.000,00	6.000,00
11700	Sueldos	92.290.684,00	4.116.701,00	96.407.385,00	93.059.180,00	3.348.205,00	93.059.180,00	3.348.205,00	93.059.180,00	0,00
11800	Dietas	1.960.200,00	-118.800,00	1.841.400,00	1.841.400,00	0,00	1.841.400,00	0,00	1.841.400,00	0,00
11820	Otras Dietas	1.960.200,00	-118.800,00	1.841.400,00	1.841.400,00	0,00	1.841.400,00	0,00	1.841.400,00	0,00
11900	Otros Servicios Personales	726.608,00	1.022.125,00	1.748.733,00	727.347,13	1.021.385,87	727.347,13	1.021.385,87	727.347,13	0,00
11910	Horas Extraordinarias	726.608,00	18.034,00	744.642,00	544.485,00	200.157,00	544.485,00	200.157,00	544.485,00	0,00
11920	Vacaciones no Utilizadas	0,00	1.004.091,00	1.004.091,00	182.862,13	821.228,87	182.862,13	821.228,87	182.862,13	0,00
12000	Empleados No Permanentes	195.538.405,00	8.957.421,00	204.495.826,00	193.084.916,35	11.410.909,65	193.084.916,35	11.410.909,65	193.042.405,09	42.511,26
12100	Personal Eventual	195.538.405,00	8.957.421,00	204.495.826,00	193.084.916,35	11.410.909,65	193.084.916,35	11.410.909,65	193.042.405,09	42.511,26
13000	Previsión Social	48.721.311,00	3.111.409,00	51.832.720,00	48.537.432,27	3.295.287,73	48.537.432,27	3.295.287,73	48.537.432,27	0,00
13100	Aporte Patronal al Seguro Social	42.881.926,00	2.717.097,00	45.599.023,00	42.718.475,30	2.880.547,70	42.718.475,30	2.880.547,70	42.718.475,30	0,00
13110	Régimen de Corto Plazo (Salud)	29.216.508,00	1.740.798,00	30.957.306,00	29.086.033,96	1.871.272,04	29.086.033,96	1.871.272,04	29.086.033,96	0,00
13120	Prima de Riesgo Profesional - Régimen de Largo Plazo	5.009.257,00	370.970,00	5.380.227,00	4.933.997,20	446.229,80	4.933.997,20	446.229,80	4.933.997,20	0,00
13130	Aporte Patronal Solidario Régimen Largo Plazo	8.656.161,00	605.329,00	9.261.490,00	8.698.444,14	563.045,86	8.698.444,14	563.045,86	8.698.444,14	0,00
13131	Aporte Patronal Solidario 3%	8.656.161,00	605.329,00	9.261.490,00	8.698.444,14	563.045,86	8.698.444,14	563.045,86	8.698.444,14	0,00
13200	Aporte Patronal para Vivienda	5.839.385,00	394.312,00	6.233.697,00	5.818.956,97	414.740,03	5.818.956,97	414.740,03	5.818.956,97	0,00
15000	Previsiones para Incremento de Gastos en Servicios Personales	8.099.024,00	-7.659.278,00	439.746,00	0,00	439.746,00	0,00	439.746,00	0,00	0,00
15100	Incremento Salarial	4.847.564,00	-4.847.564,00	0,00	0,00	0,00	0,00	0,00	0,00	0,00
15300	Creación de Ítemes	251.460,00	0,00	251.460,00	0,00	251.460,00	0,00	251.460,00	0,00	0,00
15400	Otras Previsiones	3.000.000,00	-2.811.714,00	188.286,00	0,00	188.286,00	0,00	188.286,00	0,00	0,00
20000	SERVICIOS NO PERSONALES	329.374.771,00	73.864.206,00	403.238.977,00	347.552.792,61	55.686.184,39	347.552.792,61	55.686.184,39	308.940.679,59	38.612.113,02
21000	Servicios Básicos	50.825.247,00	8.993.429,00	59.818.676,00	54.300.733,57	5.517.942,43	54.300.733,57	5.517.942,43	49.937.543,23	4.363.190,34
21100	Comunicaciones	371.232,00	-275.221,00	96.011,00	50.675,41	45.335,59	50.675,41	45.335,59	45.030,66	5.644,75
21200	Energía Eléctrica	34.311.085,00	4.620.168,00	38.931.253,00	35.878.829,67	3.052.423,33	35.878.829,67	3.052.423,33	32.974.806,56	2.904.023,11
21300	Agua	12.582.976,00	4.021.749,00	16.604.725,00	15.026.579,90	1.578.145,10	15.026.579,90	1.578.145,10	13.890.268,00	1.136.311,90

Ms. Eugenia
Sotiro S.
UGF - GAMLP

SECRETARÍA MUNICIPAL DE
FINANZAS

GOBIERNO AUTÓNOMO MUNICIPAL DE LA PAZ



GOBIERNO AUTÓNOMO MUNICIPAL DE LA PAZ (1201)
EJECUCION PRESUPUESTARIA DE GASTOS
Del 01 de enero al 31 de diciembre de 2012
(Expresado en Bolivianos)

Nota 5 a los Estados Financieros

Fecha de emisión: 30 de enero de 2013

Partida	Descripción	Aprobado	Modificaciones	Vigente	Compromiso	Ppto. por Comprometer	Devengado	Ppto. Por Devengar	Pagado	Saldo por Pagar
		1	2	3=1+2	4	5=3-4	6	7=3-6	8	9=6-8
21400	Telefonía	1.785.294,00	281.620,00	2.066.914,00	1.843.589,51	223.324,49	1.843.589,51	223.324,49	1.686.896,03	156.693,48
21500	Gas Domiciliario	682.600,00	194.430,00	857.030,00	304.645,00	552.385,00	304.645,00	552.385,00	262.257,24	42.387,76
21600	Internet y Otros	1.112.060,00	150.683,00	1.262.743,00	1.196.414,08	66.328,92	1.196.414,08	66.328,92	1.078.284,74	118.129,34
22000	Servicios de Transporte y Seguros	<u>4.525.695,00</u>	<u>-198.477,00</u>	<u>4.327.218,00</u>	<u>2.895.733,42</u>	<u>1.431.484,58</u>	<u>2.895.733,42</u>	<u>1.431.484,58</u>	<u>2.798.887,34</u>	<u>96.846,08</u>
22100	Pasajes	664.603,00	22.989,00	687.592,00	213.161,04	474.430,96	213.161,04	474.430,96	195.570,64	17.590,40
22110	Pasajes al Interior del País	146.408,00	-152,00	146.256,00	61.448,00	84.808,00	61.448,00	84.808,00	56.137,00	5.311,00
22120	Pasajes al Exterior del País	518.195,00	23.141,00	541.336,00	151.713,04	389.622,96	151.713,04	389.622,96	139.433,64	12.279,40
22200	Viáticos	807.905,00	5.926,00	813.831,00	442.975,97	370.855,03	442.975,97	370.855,03	368.505,09	74.470,88
22210	Viáticos por Viajes al Interior del País	420.030,00	-107.744,00	312.286,00	139.659,21	172.626,79	139.659,21	172.626,79	112.032,21	27.627,00
22220	Viáticos por Viajes al Exterior del País	387.875,00	113.670,00	501.545,00	303.316,76	198.228,24	303.316,76	198.228,24	256.472,88	46.843,88
22300	Fletes y Almacenamiento	22.660,00	55.070,00	77.730,00	14.064,83	63.665,17	14.064,83	63.665,17	14.064,83	0,00
22500	Seguros	2.126.500,00	-349.323,00	1.777.177,00	1.531.907,07	245.269,93	1.531.907,07	245.269,93	1.531.907,07	0,00
22600	Transporte de Personal	904.027,00	66.861,00	970.888,00	693.624,51	277.263,49	693.624,51	277.263,49	688.839,71	4.784,80
23000	Alquileres	<u>50.229.750,00</u>	<u>29.075.429,00</u>	<u>79.305.179,00</u>	<u>77.420.348,01</u>	<u>1.884.830,99</u>	<u>77.420.348,01</u>	<u>1.884.830,99</u>	<u>66.136.553,46</u>	<u>11.283.794,55</u>
23100	Alquiler de Edificios	5.170.341,00	-36.288,00	5.134.053,00	4.332.102,07	801.950,93	4.332.102,07	801.950,93	3.936.181,68	395.920,39
23200	Alquiler de Equipos y Maquinarias	44.381.709,00	29.238.856,00	73.620.565,00	72.659.033,04	961.531,96	72.659.033,04	961.531,96	61.801.710,88	10.857.322,16
23400	Otros Alquileres	677.700,00	-127.139,00	550.561,00	429.212,90	121.348,10	429.212,90	121.348,10	398.660,90	30.552,00
24000	Instalación, Mantenimiento y Reparaciones	<u>59.805.167,00</u>	<u>13.632.047,00</u>	<u>73.437.214,00</u>	<u>65.851.850,25</u>	<u>7.585.363,75</u>	<u>65.851.850,25</u>	<u>7.585.363,75</u>	<u>60.921.684,34</u>	<u>4.930.165,91</u>
24100	Mantenimiento y Reparación de Inmuebles y Equipos	7.452.420,00	3.699.203,00	11.151.623,00	8.453.744,68	2.697.878,32	8.453.744,68	2.697.878,32	7.085.145,85	1.368.598,83
24110	Mantenimiento y Reparación de Inmuebles	4.474.231,00	3.006.086,00	7.480.317,00	5.429.550,34	2.050.766,66	5.429.550,34	2.050.766,66	4.301.271,88	1.128.278,46
24120	Mantenimiento y Reparación de Vehículos Maquinaria y Equipos	2.798.241,00	638.671,00	3.436.912,00	2.935.487,04	501.424,96	2.935.487,04	501.424,96	2.695.166,67	240.320,37
24130	Mantenimiento y Reparación de Muebles y Enseres	179.948,00	54.446,00	234.394,00	88.707,30	145.686,70	88.707,30	145.686,70	88.707,30	0,00
24200	Mantenimiento y Reparación de Vías de Comunicación	400.000,00	-300.000,00	100.000,00	0,00	100.000,00	0,00	100.000,00	0,00	0,00
24300	Otros Gastos por Concepto de Instalación, Mantenimiento y Reparación	51.952.747,00	10.232.844,00	62.185.591,00	57.398.105,57	4.787.485,43	57.398.105,57	4.787.485,43	53.836.538,49	3.561.567,08
25000	Servicios Profesionales y Comerciales	<u>149.293.725,00</u>	<u>24.768.274,00</u>	<u>174.061.999,00</u>	<u>136.000.173,29</u>	<u>38.061.825,71</u>	<u>136.000.173,29</u>	<u>38.061.825,71</u>	<u>118.496.689,00</u>	<u>17.503.484,29</u>
25100	Médicos, Sanitarios y Sociales	30.127.160,00	1.478.252,00	31.605.412,00	15.297.872,16	16.307.539,84	15.297.872,16	16.307.539,84	11.981.547,29	3.316.324,87
25110	Gastos del Seguro de Salud del Adulto Mayor	9.453.485,00	-4.942.606,00	4.510.879,00	3.252.457,14	1.258.421,86	3.252.457,14	1.258.421,86	1.994.232,22	1.258.224,92
25120	Gastos Especializados por Atención Médica y Otros	20.673.675,00	6.420.858,00	27.094.533,00	12.045.415,02	15.049.117,98	12.045.415,02	15.049.117,98	9.987.315,07	2.058.099,95
25200	Estudios, Investigaciones, Auditorías Externas y Revalorizaciones	13.828.780,00	8.955.222,00	22.784.002,00	16.144.262,15	6.639.739,85	16.144.262,15	6.639.739,85	13.285.720,15	2.858.542,00
25210	Consultorías por Producto	7.022.413,00	1.768.971,00	8.791.384,00	5.838.766,96	2.952.617,04	5.838.766,96	2.952.617,04	3.451.759,66	2.387.007,30
25220	Consultores en Línea	6.230.280,00	5.195.933,00	11.426.213,00	9.855.259,72	1.570.953,28	9.855.259,72	1.570.953,28	9.393.599,02	461.660,70
25230	Auditorías Externas	576.087,00	1.990.318,00	2.566.405,00	450.235,47	2.116.169,53	450.235,47	2.116.169,53	440.361,47	9.874,00



GOBIERNO AUTÓNOMO MUNICIPAL DE LA PAZ



GOBIERNO AUTÓNOMO MUNICIPAL DE LA PAZ (1201)
EJECUCION PRESUPUESTARIA DE GASTOS
Del 01 de enero al 31 de diciembre de 2012
(Expresado en Bolivianos)

Nota 5 a los Estados Financieros

Fecha de emisión: 30 de enero de 2013

Partida	Descripción	Aprobado	Modificaciones	Vigente	Compromiso	Ppto. por Comprometer	Devengado	Ppto. Por Devengar	Pagado	Saldo por Pagar
		1	2	3=1+2	4	5=3-4	6	7=3-6	8	9=6-8
25300	Comisiones y Gastos Bancarios	14.882.669,00	2.850.966,00	17.733.635,00	16.273.669,91	1.459.965,09	16.273.669,91	1.459.965,09	15.874.116,88	399.553,03
25400	Lavandería, Limpieza e Higiene	55.480.476,00	5.901.409,00	61.381.885,00	60.682.125,07	699.759,93	60.682.125,07	699.759,93	55.261.250,02	5.420.875,05
25500	Publicidad	8.955.890,00	2.298.166,00	11.254.056,00	9.498.923,29	1.755.132,71	9.498.923,29	1.755.132,71	6.735.440,62	2.763.482,67
25600	Servicios de Imprenta, Fotocopiado y Fotográficos	15.220.706,00	1.155.756,00	16.376.462,00	12.363.070,18	4.013.391,82	12.363.070,18	4.013.391,82	10.588.527,83	1.774.542,35
25700	Capacitación del Personal	397.003,00	169.829,00	566.832,00	242.850,95	323.981,05	242.850,95	323.981,05	167.970,95	74.880,00
25800	Estudios e Investigaciones para Proyectos de Inversión No Capitalizables	9.087.605,00	2.160.828,00	11.248.433,00	4.569.532,52	6.678.900,48	4.569.532,52	6.678.900,48	3.718.648,20	850.884,32
25810	Consultorías por Producto	6.416.880,00	1.574.001,00	7.990.881,00	2.433.853,90	5.557.027,10	2.433.853,90	5.557.027,10	1.845.904,90	587.949,00
25820	Consultores de Línea	2.670.725,00	586.827,00	3.257.552,00	2.135.678,62	1.121.873,38	2.135.678,62	1.121.873,38	1.872.743,30	262.935,32
25900	Servicios Manuales	1.313.436,00	-202.154,00	1.111.282,00	927.867,06	183.414,94	927.867,06	183.414,94	883.467,06	44.400,00
26000	Otros Servicios No Personales	<u>14.695.187,00</u>	<u>-2.406.496,00</u>	<u>12.288.691,00</u>	<u>11.083.954,07</u>	<u>1.204.736,93</u>	<u>11.083.954,07</u>	<u>1.204.736,93</u>	<u>10.649.322,22</u>	<u>434.631,85</u>
26200	Gastos Judiciales	277.399,00	27.175,00	304.574,00	239.034,85	65.539,15	239.034,85	65.539,15	238.638,85	396,00
26300	Derechos sobre Bienes Intangibles	96.760,00	-47.625,00	49.135,00	49.135,00	0,00	49.135,00	0,00	44.535,00	4.600,00
26600	Servicio de Seguridad de los Batallones de Seguridad Física de la Policía Nacional y Vigilancia Privada	1.166.100,00	-300.913,00	865.187,00	785.590,01	79.596,99	785.590,01	79.596,99	767.555,34	18.034,67
26610	Servicios Públicos	1.118.600,00	-267.913,00	850.687,00	775.090,01	75.596,99	775.090,01	75.596,99	757.055,34	18.034,67
26620	Servicios Privados	47.500,00	-33.000,00	14.500,00	10.500,00	4.000,00	10.500,00	4.000,00	10.500,00	0,00
26900	Otros Servicios No Personales	13.154.928,00	-2.085.133,00	11.069.795,00	10.010.194,21	1.059.600,79	10.010.194,21	1.059.600,79	9.598.593,03	411.601,18
26910	Gastos de Representación	48.000,00	-48.000,00	0,00	0,00	0,00	0,00	0,00	0,00	0,00
26930	Pago por Trabajos Dirigidos y Pasantías	680.087,00	-206.075,00	474.012,00	380.437,23	93.574,77	380.437,23	93.574,77	352.942,23	27.495,00
26990	Otros	12.426.841,00	-1.831.058,00	10.595.783,00	9.629.756,98	966.026,02	9.629.756,98	966.026,02	9.245.850,80	384.106,18
30000	MATERIALES Y SUMINISTROS	141.995.980,00	48.897.453,00	190.893.433,00	156.340.311,30	34.553.121,70	156.340.311,30	34.553.121,70	146.480.735,92	9.859.575,38
31000	Alimentos y Productos Agroforestales	<u>53.575.013,00</u>	<u>2.753.845,00</u>	<u>56.328.858,00</u>	<u>49.650.477,34</u>	<u>6.678.380,66</u>	<u>49.650.477,34</u>	<u>6.678.380,66</u>	<u>47.910.706,90</u>	<u>1.739.770,44</u>
31100	Alimentos y Bebidas para Personas, Desayuno Escolar y Otras	50.783.529,00	2.243.867,00	53.027.396,00	46.596.022,74	6.431.373,26	46.596.022,74	6.431.373,26	44.920.333,23	1.675.689,51
31110	Gastos Destinados al Pago de Refrigerios al Personal de las Instituciones Públicas	2.193.288,00	-324.388,00	1.868.900,00	1.477.075,67	391.824,33	1.477.075,67	391.824,33	1.397.969,37	79.106,30
31120	Gastos por Alimentación y Otros Similares	1.471.750,00	69.198,00	1.540.948,00	1.087.000,79	453.947,21	1.087.000,79	453.947,21	989.307,79	97.693,00
31130	Desayuno Escolar	42.600.000,00	200.000,00	42.800.000,00	38.175.195,74	4.624.804,26	38.175.195,74	4.624.804,26	37.199.293,74	975.902,00
31140	Alimentación Hospitalaria, Penitenciaria, Aereonaves y Otras Específicas	4.518.491,00	2.284.057,00	6.802.548,00	5.856.750,54	945.797,46	5.856.750,54	945.797,46	5.333.762,33	522.988,21
31150	Alimentos y Bebidas para la Atención de Emergencias y Desastres Naturales	0,00	15.000,00	15.000,00	0,00	15.000,00	0,00	15.000,00	0,00	0,00
31200	Alimentos para Animales	938.600,00	-17.029,00	921.571,00	921.546,19	24,81	921.546,19	24,81	921.546,19	0,00
31300	Productos Agrícolas, Pecuarios y Forestales	1.852.884,00	527.007,00	2.379.891,00	2.132.908,41	246.982,59	2.132.908,41	246.982,59	2.068.827,48	64.080,93
32000	Productos de Papel, Cartón e Impresos	<u>3.184.036,00</u>	<u>2.818.875,00</u>	<u>6.002.911,00</u>	<u>5.312.066,84</u>	<u>690.844,16</u>	<u>5.312.066,84</u>	<u>690.844,16</u>	<u>3.656.398,64</u>	<u>1.655.668,20</u>
32100	Papel	2.059.116,00	294.431,00	2.353.547,00	2.016.760,22	336.786,78	2.016.760,22	336.786,78	2.004.790,22	11.970,00



GOBIERNO AUTÓNOMO MUNICIPAL DE LA PAZ



GOBIERNO AUTÓNOMO MUNICIPAL DE LA PAZ (1201)
EJECUCION PRESUPUESTARIA DE GASTOS
Del 01 de enero al 31 de diciembre de 2012
(Expresado en Bolivianos)

Nota 5 a los Estados Financieros

Fecha de emisión: 30 de enero de 2013

Partida	Descripción	Aprobado	Modificaciones	Vigente	Compromiso	Ppto. por Comprometer	Devengado	Ppto. Por Devengar	Pagado	Saldo por Pagar
		1	2	3=1+2	4	5=3-4	6	7=3-6	8	9=6-8
32200	Productos de Artes Gráficas	819.756,00	393.241,00	1.212.997,00	963.656,80	249.340,20	963.656,80	249.340,20	821.866,10	141.790,70
32300	Libros Manuales y Revistas	185.696,00	2.135.172,00	2.320.868,00	2.235.278,62	85.589,38	2.235.278,62	85.589,38	733.371,12	1.501.907,50
32500	Periódicos y Boletines	119.468,00	-3.969,00	115.499,00	96.371,20	19.127,80	96.371,20	19.127,80	96.371,20	0,00
33000	Textiles y Vestuario	<u>8.589.224,00</u>	<u>3.023.694,00</u>	<u>11.612.918,00</u>	<u>9.271.302,47</u>	<u>2.341.615,53</u>	<u>9.271.302,47</u>	<u>2.341.615,53</u>	<u>6.735.164,07</u>	<u>2.536.138,40</u>
33100	Hilados y Telas	644.168,00	150.127,00	794.295,00	516.090,31	278.204,69	516.090,31	278.204,69	516.090,31	0,00
33200	Confecciones Textiles	3.280.634,00	1.838.642,00	5.119.276,00	4.137.458,17	981.817,83	4.137.458,17	981.817,83	1.968.691,17	2.168.767,00
33300	Prendas de Vestir	3.589.255,00	905.973,00	4.495.228,00	3.517.095,65	978.132,35	3.517.095,65	978.132,35	3.167.863,75	349.231,90
33400	Calzados	1.075.167,00	128.952,00	1.204.119,00	1.100.658,34	103.460,66	1.100.658,34	103.460,66	1.082.518,84	18.139,50
34000	Combustibles, Productos Químicos, Farmacéuticos y Otras Fuentes de Energía	<u>42.154.980,00</u>	<u>18.990.482,00</u>	<u>61.145.462,00</u>	<u>53.185.523,25</u>	<u>7.959.938,75</u>	<u>53.185.523,25</u>	<u>7.959.938,75</u>	<u>51.303.782,96</u>	<u>1.881.740,29</u>
34100	Combustibles Lubricantes y Derivados y Otras Fuentes de Energía	8.897.618,00	-3.874.284,00	5.023.334,00	3.970.841,23	1.052.492,77	3.970.841,23	1.052.492,77	3.851.728,39	119.112,84
34110	Combustibles, Lubricantes y Derivados para Consumo	8.897.618,00	-3.874.284,00	5.023.334,00	3.970.841,23	1.052.492,77	3.970.841,23	1.052.492,77	3.851.728,39	119.112,84
34200	Productos Químicos y Farmacéuticos	16.272.961,00	15.804.490,00	32.077.451,00	27.929.342,87	4.148.108,13	27.929.342,87	4.148.108,13	26.819.700,06	1.109.642,81
34300	Llantas y Neumáticos	838.502,00	-190.130,00	648.372,00	578.804,50	69.567,50	578.804,50	69.567,50	575.959,50	2.845,00
34400	Productos de Cuero y Caucho	226.900,00	32.873,00	259.773,00	246.977,49	12.795,51	246.977,49	12.795,51	246.977,49	0,00
34500	Productos de Minerales no Metálicos y Plásticos	5.952.197,00	3.451.189,00	9.403.386,00	8.238.577,85	1.164.808,15	8.238.577,85	1.164.808,15	7.817.321,21	421.256,64
34600	Productos Metálicos	5.908.646,00	3.329.358,00	9.238.004,00	8.195.182,89	1.042.821,11	8.195.182,89	1.042.821,11	8.105.767,89	89.415,00
34700	Minerales	2.253.163,00	409.897,00	2.663.060,00	2.443.814,66	219.245,34	2.443.814,66	219.245,34	2.321.087,66	122.727,00
34800	Herramientas Menores	1.804.993,00	27.089,00	1.832.082,00	1.581.981,76	250.100,24	1.581.981,76	250.100,24	1.565.240,76	16.741,00
39000	Productos Varios	<u>34.492.727,00</u>	<u>21.310.557,00</u>	<u>55.803.284,00</u>	<u>38.920.941,40</u>	<u>16.882.342,60</u>	<u>38.920.941,40</u>	<u>16.882.342,60</u>	<u>36.874.683,35</u>	<u>2.046.258,05</u>
39100	Material de Limpieza	2.392.444,00	1.332.040,00	3.724.484,00	3.225.372,41	499.111,59	3.225.372,41	499.111,59	3.163.162,84	62.209,57
39200	Material Deportivo y Recreativo	2.734.000,00	690.744,00	3.424.744,00	2.902.885,00	521.859,00	2.902.885,00	521.859,00	2.900.905,00	1.980,00
39300	Utensilios de Cocina y Comedor	294.835,00	19.485,00	314.320,00	180.458,72	133.861,28	180.458,72	133.861,28	177.278,72	3.180,00
39400	Instrumental Menor Médico-Quirúrgico	3.435.092,00	8.130.271,00	11.565.363,00	8.953.360,60	2.612.002,40	8.953.360,60	2.612.002,40	8.358.825,36	594.535,24
39500	Utiles de Escritorio y Oficina	6.201.097,00	2.530.534,00	8.731.631,00	8.042.775,07	688.855,93	8.042.775,07	688.855,93	7.237.216,57	805.558,50
39600	Utiles Educativos, Culturales y de Capacitación	625.601,00	366.637,00	992.238,00	502.112,10	490.125,90	502.112,10	490.125,90	492.112,10	10.000,00
39700	Utiles y Materiales Eléctricos	6.990.468,00	4.334.748,00	11.325.216,00	10.206.480,33	1.118.735,67	10.206.480,33	1.118.735,67	9.779.645,23	426.835,10
39800	Otros Repuestos y Accesorios	11.499.803,00	2.679.070,00	14.178.873,00	3.446.181,87	10.732.691,13	3.446.181,87	10.732.691,13	3.310.497,43	135.684,44
39900	Otros Materiales y Suministros	319.387,00	1.227.028,00	1.546.415,00	1.461.315,30	85.099,70	1.461.315,30	85.099,70	1.455.040,10	6.275,20
39990	Otros Materiales y Suministros	319.387,00	1.227.028,00	1.546.415,00	1.461.315,30	85.099,70	1.461.315,30	85.099,70	1.455.040,10	6.275,20
40000	ACTIVOS REALES	<u>487.341.646,00</u>	<u>160.115.614,00</u>	<u>647.457.260,00</u>	<u>403.090.531,41</u>	<u>244.366.728,59</u>	<u>403.090.531,41</u>	<u>244.366.728,59</u>	<u>305.580.830,06</u>	<u>97.509.701,35</u>
41000	Inmobiliarios	<u>2.295.210,00</u>	<u>18.319.519,00</u>	<u>20.614.729,00</u>	<u>18.830.160,00</u>	<u>1.784.569,00</u>	<u>18.830.160,00</u>	<u>1.784.569,00</u>	<u>5.889.240,00</u>	<u>12.940.920,00</u>
41100	Edificios	423.644,00	8.485.162,00	8.908.806,00	8.807.701,00	101.105,00	8.807.701,00	101.105,00	0,00	8.807.701,00
41200	Tierras y Terrenos	1.871.566,00	9.834.357,00	11.705.923,00	10.022.459,00	1.683.464,00	10.022.459,00	1.683.464,00	5.889.240,00	4.133.219,00



GOBIERNO AUTÓNOMO MUNICIPAL DE LA PAZ



GOBIERNO AUTÓNOMO MUNICIPAL DE LA PAZ (1201)
EJECUCION PRESUPUESTARIA DE GASTOS
Del 01 de enero al 31 de diciembre de 2012
(Expresado en Bolivianos)

Nota 5 a los Estados Financieros

Fecha de emisión: 30 de enero de 2013

Partida	Descripción	Aprobado	Modificaciones	Vigente	Compromiso	Ppto. por Comprometer	Devengado	Ppto. Por Devengar	Pagado	Saldo por Pagar
		1	2	3=1+2	4	5=3-4	6	7=3-6	8	9=6-8
42000	Construcciones	393.512.342,00	82.562.056,00	476.074.398,00	315.351.679,01	160.722.718,99	315.351.679,01	160.722.718,99	242.064.777,17	73.286.901,84
42200	Construcciones y Mejoras de Bienes Públicos Nacionales de Dominio Privado	108.043.073,00	41.710.501,00	149.753.574,00	91.194.235,18	58.559.338,82	91.194.235,18	58.559.338,82	61.629.866,46	29.564.368,72
42230	Otras Construcciones y Mejoras de Bienes Públicos de Dominio Privado	106.809.016,00	41.939.620,00	148.748.636,00	90.812.604,89	57.936.031,11	90.812.604,89	57.936.031,11	61.301.971,04	29.510.633,85
42240	Supervisión de Construcciones y Mejoras de Bienes Públicos de Dominio Privado	1.234.057,00	-229.119,00	1.004.938,00	381.630,29	623.307,71	381.630,29	623.307,71	327.895,42	53.734,87
42300	Construcciones y Mejoras de Bienes Nacionales de Dominio Público	285.469.269,00	40.851.555,00	326.320.824,00	224.157.443,83	102.163.380,17	224.157.443,83	102.163.380,17	180.434.910,71	43.722.533,12
42310	Construcciones y Mejoras de Bienes de Dominio Público	280.981.195,00	40.885.789,00	321.866.984,00	222.599.566,54	99.267.417,46	222.599.566,54	99.267.417,46	179.169.937,54	43.429.629,00
42320	Supervisión de Construcciones y Mejoras de Bienes de Dominio Público	4.488.074,00	-34.234,00	4.453.840,00	1.557.877,29	2.895.962,71	1.557.877,29	2.895.962,71	1.264.973,17	292.904,12
43000	Maquinaria y Equipo	74.770.236,00	52.759.428,00	127.529.664,00	59.703.286,99	67.826.377,01	59.703.286,99	67.826.377,01	50.891.928,81	8.811.358,18
43100	Equipo de Oficina y Muebles	18.263.084,00	10.778.649,00	29.041.733,00	21.559.374,32	7.482.358,68	21.559.374,32	7.482.358,68	18.701.919,34	2.857.454,98
43110	Equipo de Oficina y Muebles	7.674.571,00	3.404.585,00	11.079.156,00	7.090.874,31	3.988.281,69	7.090.874,31	3.988.281,69	6.381.185,63	709.688,68
43120	Equipo de Computación	10.588.513,00	7.374.064,00	17.962.577,00	14.468.500,01	3.494.076,99	14.468.500,01	3.494.076,99	12.320.733,71	2.147.766,30
43200	Maquinaria y Equipo de Producción	398.706,00	714.465,00	1.113.171,00	881.439,97	231.731,03	881.439,97	231.731,03	832.639,97	48.800,00
43300	Equipo de Transporte, Tracción y Elevación	35.586.094,00	24.675.222,00	60.261.316,00	15.601.677,90	44.659.638,10	15.601.677,90	44.659.638,10	12.720.529,70	2.881.148,20
43310	Vehículos Livianos para Funciones Administrativas	1.194.033,00	2.533.933,00	3.727.966,00	2.663.004,20	1.064.961,80	2.663.004,20	1.064.961,80	1.896.656,00	766.348,20
43320	Vehículos Livianos para Proyectos de Inversión Pública	4.866.159,00	7.237.264,00	12.103.423,00	7.387.771,30	4.715.651,70	7.387.771,30	4.715.651,70	7.150.971,30	236.800,00
43330	Maquinaria y Equipo de Transporte de Tracción	29.021.181,00	14.961.870,00	43.983.051,00	5.104.027,20	38.879.023,80	5.104.027,20	38.879.023,80	3.226.027,20	1.878.000,00
43340	Equipo de Elevación	504.721,00	-57.845,00	446.876,00	446.875,20	0,80	446.875,20	0,80	446.875,20	0,00
43400	Equipo Médico y de Laboratorio	11.977.243,00	11.589.311,00	23.566.554,00	12.942.319,57	10.624.234,43	12.942.319,57	10.624.234,43	11.065.683,57	1.876.636,00
43500	Equipo de Comunicación	3.369.637,00	2.770.200,00	6.139.837,00	3.341.944,99	2.797.892,01	3.341.944,99	2.797.892,01	3.046.667,99	295.277,00
43600	Equipo Educativo y Recreativo	3.113.345,00	-483.360,00	2.629.985,00	1.773.528,19	856.456,81	1.773.528,19	856.456,81	1.263.288,19	510.240,00
43700	Otra Maquinaria y Equipo	2.062.127,00	2.714.941,00	4.777.068,00	3.603.002,05	1.174.065,95	3.603.002,05	1.174.065,95	3.261.200,05	341.802,00
46000	Estudios y Proyectos para Inversión	15.975.326,00	4.228.291,00	20.203.617,00	7.590.648,22	12.612.968,78	7.590.648,22	12.612.968,78	5.213.284,89	2.377.363,33
46100	Para Construcciones de Bienes Públicos de Dominio Privado	2.183.986,00	914.617,00	3.098.603,00	99.400,00	2.999.203,00	99.400,00	2.999.203,00	54.400,00	45.000,00
46110	Consultoría por Producto para Construcciones de Bienes Públicos de Dominio Privado	1.773.374,00	-208.672,00	1.564.702,00	99.400,00	1.465.302,00	99.400,00	1.465.302,00	54.400,00	45.000,00
46120	Consultoría en Línea para Construcciones de Bienes Públicos de Dominio Privado	410.612,00	1.123.289,00	1.533.901,00	0,00	1.533.901,00	0,00	1.533.901,00	0,00	0,00
46200	Para Construcciones de Bienes de Dominio Público	13.791.340,00	3.313.674,00	17.105.014,00	7.491.248,22	9.613.765,78	7.491.248,22	9.613.765,78	5.158.884,89	2.332.363,33
46210	Público	13.791.340,00	3.217.229,00	17.008.569,00	7.491.248,22	9.517.320,78	7.491.248,22	9.517.320,78	5.158.884,89	2.332.363,33
46220	Consultoría en Línea para Construcciones de Bienes Públicos de Dominio Público	0,00	96.445,00	96.445,00	0,00	96.445,00	0,00	96.445,00	0,00	0,00
49000	Otros Activos Fijos	788.532,00	2.246.320,00	3.034.852,00	1.614.757,19	1.420.094,81	1.614.757,19	1.420.094,81	1.521.599,19	93.158,00
49100	Activos Intangibles	623.532,00	1.294.880,00	1.918.412,00	934.417,50	983.994,50	934.417,50	983.994,50	841.259,50	93.158,00
49400	Activos Museológicos y Culturales	0,00	520.000,00	520.000,00	120.000,00	400.000,00	120.000,00	400.000,00	120.000,00	0,00
49900	Otros Activos Fijos	165.000,00	431.440,00	596.440,00	560.339,69	36.100,31	560.339,69	36.100,31	560.339,69	0,00

Ma. Eugenia
Sofía S.
DESP. - GAMLP

Presupuesto
de Gastos
del
GAMLP

GOBIERNO AUTÓNOMO MUNICIPAL DE LA PAZ



GOBIERNO AUTÓNOMO MUNICIPAL DE LA PAZ (1201)
EJECUCION PRESUPUESTARIA DE GASTOS
Del 01 de enero al 31 de diciembre de 2012
(Expresado en Bolivianos)

Nota 5 a los Estados Financieros

Fecha de emisión: 30 de enero de 2013

Partida	Descripción	Aprobado	Modificaciones	Vigente	Compromiso	Ppto. por Comprometer	Devengado	Ppto. Por Devengar	Pagado	Saldo por Pagar
		1	2	3=1+2	4	5=3-4	6	7=3-6	8	9=6-8
50000	ACTIVOS FINANCIEROS	2.546.896,00	-2.546.896,00	0,00	0,00	0,00	0,00	0,00	0,00	0,00
57000	Incremento de Disponibilidades	2.546.896,00	-2.546.896,00	0,00	0,00	0,00	0,00	0,00	0,00	0,00
57100	Incremento de Caja y Bancos	2.546.896,00	-2.546.896,00	0,00	0,00	0,00	0,00	0,00	0,00	0,00
60000	SERVICIO DE LA DEUDA PUBLICA Y DISMINUCION DE OTROS PASIVOS	235.983.820,00	34.723.314,00	270.707.134,00	231.405.838,54	39.301.295,46	231.405.838,54	39.301.295,46	223.001.216,06	8.404.622,48
61000	Servicio de la Deuda Pública Interna	33.216.758,00	993.141,00	34.209.899,00	32.227.973,71	1.981.925,29	32.227.973,71	1.981.925,29	30.460.514,54	1.767.459,17
61200	Intereses de la Deuda Pública Interna a Corto Plazo	906.338,00	0,00	906.338,00	892.920,45	13.417,55	892.920,45	13.417,55	892.920,45	0,00
61300	Comisiones y Otros Gastos de la Deuda Pública Interna a Corto Plazo	20.000,00	0,00	20.000,00	1.760,00	18.240,00	1.760,00	18.240,00	1.760,00	0,00
61600	Amortización de la Deuda Pública Interna a Largo Plazo	19.406.627,00	0,00	19.406.627,00	18.155.880,49	1.250.746,51	18.155.880,49	1.250.746,51	18.155.880,49	0,00
61700	Intereses de la Deuda Pública Interna a Largo Plazo	12.863.728,00	993.141,00	13.856.869,00	13.174.239,33	682.629,67	13.174.239,33	682.629,67	11.406.780,16	1.767.459,17
61800	Comisiones y Otros Gastos de la Deuda Pública Interna a Largo Plazo	20.065,00	0,00	20.065,00	3.173,44	16.891,56	3.173,44	16.891,56	3.173,44	0,00
62000	Servicio de la Deuda Pública Externa	38.044.399,00	-420.000,00	37.624.399,00	27.836.908,10	9.787.490,90	27.836.908,10	9.787.490,90	25.575.199,04	2.261.709,06
62600	Amortización de la Deuda Pública Externa a Largo Plazo	17.989.514,00	0,00	17.989.514,00	17.781.911,62	207.602,38	17.781.911,62	207.602,38	17.781.911,62	0,00
62700	Intereses de la Deuda Pública Externa a Largo Plazo	18.844.081,00	-420.000,00	18.424.081,00	9.783.982,94	8.640.098,06	9.783.982,94	8.640.098,06	7.522.273,88	2.261.709,06
62800	Comisiones y Otros Gastos de la Deuda Pública Externa a Largo Plazo	1.210.804,00	0,00	1.210.804,00	271.013,54	939.790,46	271.013,54	939.790,46	271.013,54	0,00
66000	Gastos Devengados No Pagados - Otras Fuentes	120.137.434,00	35.123.314,00	155.260.748,00	129.727.766,03	25.532.981,97	129.727.766,03	25.532.981,97	125.352.311,78	4.375.454,25
66100	Gastos Devengados No Pagados por Servicios Personales	0,00	231.830,00	231.830,00	57.924,35	173.905,65	57.924,35	173.905,65	57.924,35	0,00
66200	Gastos Devengados No Pagados por Servicios No Personales, Materiales y Suministros, Activos Reales y Financieros y Servicio de la Deuda	103.927.319,00	24.958.409,00	128.885.728,00	112.208.883,14	16.676.844,86	112.208.883,14	16.676.844,86	106.726.194,97	3.482.688,17
66300	Gastos Devengados No Pagados por Transferencias	20.000,00	485.347,00	505.347,00	505.346,33	0,67	505.346,33	0,67	505.346,33	0,00
66400	Gastos Devengados No Pagados por Retenciones	190.115,00	5.429.952,00	5.620.067,00	5.577.386,86	42.680,14	5.577.386,86	42.680,14	4.684.620,78	892.766,08
66900	Otros Gastos No Pagados	16.000.000,00	4.017.776,00	20.017.776,00	11.378.225,35	8.639.550,65	11.378.225,35	8.639.550,65	11.378.225,35	0,00
67000	Obligaciones por Afectaciones al Tesoro General de la Nación	39.585.229,00	-573.141,00	39.012.088,00	38.844.274,03	167.813,97	38.844.274,03	167.813,97	38.844.274,03	0,00
67100	Obligaciones por Afectaciones al Tesoro General de la Nación	39.585.229,00	-573.141,00	39.012.088,00	38.844.274,03	167.813,97	38.844.274,03	167.813,97	38.844.274,03	0,00
68000	Disminución de Otros Pasivos	5.000.000,00	-400.000,00	4.600.000,00	2.768.916,67	1.831.083,33	2.768.916,67	1.831.083,33	2.768.916,67	0,00
68200	Pago de Beneficios Sociales	5.000.000,00	-400.000,00	4.600.000,00	2.768.916,67	1.831.083,33	2.768.916,67	1.831.083,33	2.768.916,67	0,00
70000	TRANSFERENCIAS	38.717.665,00	21.764.776,00	60.482.441,00	56.586.720,61	3.895.720,39	56.586.720,61	3.895.720,39	56.033.187,21	553.533,40
71000	Transferencias Corrientes al Sector Privado	5.397.683,00	319.450,00	5.717.133,00	4.532.045,26	1.185.087,74	4.532.045,26	1.185.087,74	3.992.431,86	539.613,40
71200	Becas	0,00	5.000,00	5.000,00	5.000,00	0,00	5.000,00	0,00	5.000,00	0,00
71230	Becas de Estudio Otorgadas a particulares	0,00	5.000,00	5.000,00	5.000,00	0,00	5.000,00	0,00	5.000,00	0,00
71300	Donaciones, Ayudas Sociales y Premios a Personas	1.327.973,00	78.827,00	1.406.800,00	1.291.750,00	115.050,00	1.291.750,00	115.050,00	1.215.050,00	76.700,00
71600	Subsidios y Donaciones a Instituciones Privadas sin Fines de Lucro	4.069.710,00	240.623,00	4.310.333,00	3.240.295,26	1.070.037,74	3.240.295,26	1.070.037,74	2.777.381,86	462.913,40
71610	A Personas e Instituciones Privadas sin Fines de Lucro	3.122.742,00	-227.192,00	2.895.550,00	1.827.916,11	1.067.633,89	1.827.916,11	1.067.633,89	1.551.777,86	276.138,25
71620	A Comités de Vigilancia	946.968,00	467.815,00	1.414.783,00	1.412.379,15	2.403,85	1.412.379,15	2.403,85	1.225.604,00	186.775,15

Ma. Eugenia Sorio S.
SECRETARÍA MUNICIPAL DE FINANZAS

Academia Municipal de la Paz

GOBIERNO AUTÓNOMO MUNICIPAL DE LA PAZ



GOBIERNO AUTÓNOMO MUNICIPAL DE LA PAZ (1201)
EJECUCION PRESUPUESTARIA DE GASTOS
Del 01 de enero al 31 de diciembre de 2012
(Expresado en Bolivianos)

Nota 5 a los Estados Financieros


Fecha de emisión: 30 de enero de 2013

Partida	Descripción	Aprobado	Modificaciones	Vigente	Compromiso	Ppto. por Comprometer	Devengado	Ppto. Por Devengar	Pagado	Saldo por Pagar
		1	2	3=1+2	4	5=3-4	6	7=3-6	8	9=6-8
73000	Transferencias Corrientes al Sector Público No Financiero por Subsidios o Subvenciones	29.589.963,00	22.087.240,00	51.677.203,00	51.582.063,05	95.139,95	51.582.063,05	95.139,95	51.582.063,05	0,00
73100	Transferencias Corrientes al Organismo Ejecutivo del Estado Plurinacional por Subsidios o Subvenciones	29.589.963,00	22.087.240,00	51.677.203,00	51.582.063,05	95.139,95	51.582.063,05	95.139,95	51.582.063,05	0,00
75000	Transferencias de Capital al Sector Privado	3.294.568,00	-715.164,00	2.579.404,00	467.612,30	2.111.791,70	467.612,30	2.111.791,70	453.692,30	13.920,00
75100	Transferencias de Capital a Personas	1.879.314,00	-879.314,00	1.000.000,00	0,00	1.000.000,00	0,00	1.000.000,00	0,00	0,00
75200	Transferencias de Capital a Instituciones Privadas sin Fines de Lucro	1.415.254,00	164.150,00	1.579.404,00	467.612,30	1.111.791,70	467.612,30	1.111.791,70	453.692,30	13.920,00
75210	A Instituciones Privadas sin Fines de Lucro	1.415.254,00	164.150,00	1.579.404,00	467.612,30	1.111.791,70	467.612,30	1.111.791,70	453.692,30	13.920,00
79000	Transferencias al Exterior	435.451,00	68.250,00	503.701,00	0,00	503.701,00	0,00	503.701,00	0,00	0,00
79100	Transferencias Corrientes a Gobiernos Extranjeros y Organismos Internacionales por Cuotas Regulares	435.451,00	68.250,00	503.701,00	0,00	503.701,00	0,00	503.701,00	0,00	0,00
80000	IMPUESTOS, REGALIAS Y TASAS	1.316.722,00	769.047,00	2.085.769,00	1.767.304,38	318.464,62	1.767.304,38	318.464,62	1.700.538,74	66.765,64
81000	Renta Interna	13.532,00	718.198,00	731.730,00	650.562,00	81.168,00	650.562,00	81.168,00	650.562,00	0,00
81300	Impuesto al Valor Agregado Mercado Interno	0,00	618.065,00	618.065,00	547.624,00	70.441,00	547.624,00	70.441,00	547.624,00	0,00
81400	Impuesto al Valor Agregado Importaciones	0,00	110.915,00	110.915,00	102.938,00	7.977,00	102.938,00	7.977,00	102.938,00	0,00
81900	Otros Impuestos	13.532,00	-10.782,00	2.750,00	0,00	2.750,00	0,00	2.750,00	0,00	0,00
81910	Impuesto a Viajes al Exterior	11.000,00	-9.250,00	1.750,00	0,00	1.750,00	0,00	1.750,00	0,00	0,00
81960	Impuesto a las Transacciones Financieras - ITF	2.532,00	-1.532,00	1.000,00	0,00	1.000,00	0,00	1.000,00	0,00	0,00
82000	Renta Aduanera	0,00	37.120,00	37.120,00	32.810,00	4.310,00	32.810,00	4.310,00	32.810,00	0,00
82100	Gravamen Aduanero Consolidado	0,00	37.120,00	37.120,00	32.810,00	4.310,00	32.810,00	4.310,00	32.810,00	0,00
85000	Tasas, Multas y Otros	1.303.190,00	13.729,00	1.316.919,00	1.083.932,38	232.986,62	1.083.932,38	232.986,62	1.017.166,74	66.765,64
85100	Tasas	958.690,00	-37.819,00	920.871,00	849.614,63	71.256,37	849.614,63	71.256,37	782.848,99	66.765,64
85200	Derechos	155.500,00	-55.683,00	99.817,00	91.988,00	7.829,00	91.988,00	7.829,00	91.988,00	0,00
85400	Multas	189.000,00	107.231,00	296.231,00	142.329,75	153.901,25	142.329,75	153.901,25	142.329,75	0,00
90000	OTROS GASTOS	6.082.741,00	257.381.709,00	263.464.450,00	7.828.099,37	255.636.350,63	7.828.099,37	255.636.350,63	7.819.099,37	9.000,00
94000	Beneficios Sociales y Otros	300.000,00	400.000,00	700.000,00	333.383,65	366.616,35	333.383,65	366.616,35	333.383,65	0,00
94200	Desahucio	100.000,00	0,00	100.000,00	16.398,00	83.602,00	16.398,00	83.602,00	16.398,00	0,00
94300	Otros Beneficios Sociales	200.000,00	400.000,00	600.000,00	316.985,65	283.014,35	316.985,65	283.014,35	316.985,65	0,00
95000	Contingencias Judiciales	0,00	6.569.343,00	6.569.343,00	5.489.285,87	1.080.057,13	5.489.285,87	1.080.057,13	5.489.285,87	9.000,00
95100	Contingencias Judiciales	0,00	6.569.343,00	6.569.343,00	5.489.285,87	1.080.057,13	5.489.285,87	1.080.057,13	5.489.285,87	9.000,00
96000	Otras Pérdidas y Devoluciones	5.782.741,00	3.287.012,00	9.069.753,00	2.005.429,85	7.064.323,15	2.005.429,85	7.064.323,15	2.005.429,85	0,00
96100	Pérdidas en Operaciones Cambiarias	3.042.741,00	0,00	3.042.741,00	1.812.770,45	1.229.970,55	1.812.770,45	1.229.970,55	1.812.770,45	0,00

[Firma]
Mta. Eugenia
Sofía S.
SECRETARÍA MUNICIPAL DE
FINANZAS - GAMLP

[Firma]
SECRETARÍA MUNICIPAL DE
FINANZAS - GAMLP


GOBIERNO AUTÓNOMO MUNICIPAL DE LA PAZ




GOBIERNO AUTÓNOMO MUNICIPAL DE LA PAZ (1201)
EJECUCION PRESUPUESTARIA DE GASTOS
Del 01 de enero al 31 de diciembre de 2012
(Expresado en Bolivianos)

Nota 5 a los Estados Financieros Fecha de emisión: 30 de enero de 2013


Partida	Descripción	Aprobado	Modificaciones	Vigente	Compromiso	Ppto. por Comprometer	Devengado	Ppto. Por Devengar	Pagado	Saldo por Pagar
		1	2	3=1+2	4	5=3-4	6	7=3-6	8	9=6-8
96200	Devoluciones	420.000,00	105.000,00	525.000,00	192.113,40	332.886,60	192.113,40	332.886,60	192.113,40	0,00
96900	Otras Pérdidas	2.320.000,00	3.182.012,00	5.502.012,00	546,00	5.501.466,00	546,00	5.501.466,00	546,00	0,00
99000	Provisiones para Gastos Corrientes y de Capital	0,00	247.125.354,00	247.125.354,00	0,00	247.125.354,00	0,00	247.125.354,00	0,00	0,00
99100	Provisiones para Gastos de Capital	0,00	247.125.354,00	247.125.354,00	0,00	247.125.354,00	0,00	247.125.354,00	0,00	0,00
TOTALES		1.628.329.441,00	606.168.921,00	2.234.498.362,00	1.575.936.728,97	658.561.633,03	1.575.936.728,97	658.561.633,03	1.420.872.906,44	155.063.822,53




Lic. Aud. María Eugenia Soria Sanchez
JEFE UNIDAD DE CONTABILIDAD a.i.
Unidad Especial de Gestión Financiera
Gobierno Autónomo Municipal de La Paz
Mat. CAUB 9518



Lic. Mercedes Rodríguez de Morje
JEFA UNIDAD ESPECIAL GESTIÓN FINANCIERA a.i.
Gobierno Autónomo Municipal de La Paz



Mso. Lic. Ramiro E. Gamboa Rivera
DIRECTOR ESPECIAL DE FINANZAS
G. A. M. L. P.



Luis Revilla Herrero
ALCALDE MUNICIPAL DE LA PAZ